

CÁC BƯỚC THỰC HIỆN ĐỔI PIN/CẤP LẠI PIN/CẤP LẠI THẺ TRÊN OPEN BANKING

ĐỔI PIN



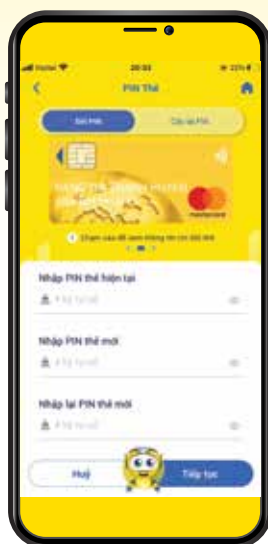
BƯỚC 1

Đăng nhập ứng dụng Open Banking > Chọn **"Thẻ"**



BƯỚC 2

Chọn **PIN Thẻ** tại màn hình chính Thẻ hoặc màn hình chính của các loại Thẻ



BƯỚC 3

Nhập các trường PIN > Chọn **"Tiếp tục"**



BƯỚC 4

Xác thực giao dịch bằng **SMS OTP/ Soft OTP**



BƯỚC 5

Đổi PIN thành công > Chọn **"Đồng ý"**

CẬP LẠI PIN



BƯỚC 1

Đăng nhập ứng dụng Open Banking > Chọn **"Thẻ"**



BƯỚC 2

Chọn **PIN Thẻ** tại màn hình chính Thẻ hoặc màn hình chính của các loại Thẻ



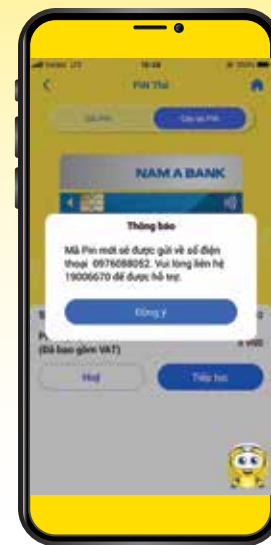
BƯỚC 3

Chọn tab **Cấp lại PIN** > chọn **Tiếp tục**, KH thỏa điều kiện cấp lại PIN và xác nhận thu phí Cấp lại PIN chuyển bước 4



BƯỚC 4

Xác thực giao dịch bằng **SMS OTP/ Soft OTP**



BƯỚC 5

Cấp lại PIN thành công > Chọn **"Đồng ý"**

CẤP LẠI THẺ



BƯỚC 1

Đăng nhập ứng dụng Open Banking > Chọn **"Thẻ"**



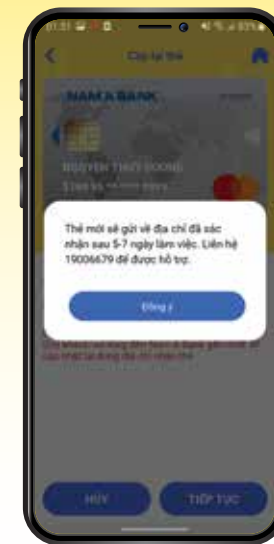
BƯỚC 2

Chọn **Cấp lại Thẻ** tại màn hình chính Thẻ hoặc màn hình chính của các loại Thẻ



BƯỚC 3

Chọn **Tiếp tục**, KH thỏa điều kiện cấp lại Thẻ và xác nhận thu phí Cấp lại Thẻ chuyển bước 4



BƯỚC 4

Cấp lại Thẻ thành công > Chọn **"Đồng ý"**